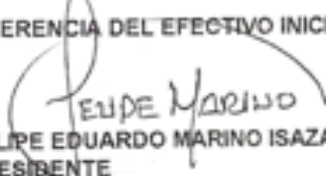
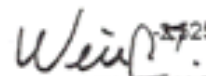


LIGA DE PATINAJE DE ANTIOQUIA LIPATIN
NIT 890.906.355-8
ESTADO DE FLUJOS DE EFECTIVO
AL 31 DE DICIEMBRE DE 2008

FLUJOS DE FONDOS DE LAS ACTIVIDADES DE OPERACIÓN		
RESULTADO DEL PERIODO		-28.039.400
PARTIDAS QUE NO AFECTAN EL EFECTIVO		-
DEPRECIACION DEL PERIODO		-
CAMBIO EN ACTIVOS Y PASIVOS OPERACIONALES		13.048.000
DISMINUYO DEUDORES	5.768.000	
COMPRA DE INVENTARIOS	7.674.000	
AUMENTO PROVEEDORES	416.000	
DISMINUCION DE CUENTAS POR PAGAR	-1.010.000	
EFFECTIVO NETO PROVISTO POR ACTIVIDADES DE OPERACIÓN		14.991.400
FLUJO DE EFECTIVO ACTIVIDADES DE INVERSION		-
COMPRA PROPIEDAD PLANTA Y EQUIPO		-
EFFECTIVO NETO PROVISTO POR LAS ACTIVIDADES DE INVERSION		-
FLUJO DE EFECTIVO DE LAS ACTIVIDADES DE FINANCIACION		
AUMENTO OBLIGACIONES FRA	22.634.000	
AUMENTO CUENTAS POR PAGAR	3.153.000	
DISMINUCION DE IMPUESTOS	-23.891.000	
DISMINUCION DE SOBREGIRO BANCARIO	58.000	
EFFECTIVO NETO POR LAS ACTIVIDADES DE FINANCIACION		1.954.000
DISMINUCION NETA DE EFECTIVO Y EQUIVALENTES DE EFECTIVO DE TODAS LAS OPERACIONES		-13.037.400
EFFECTIVO Y SUS EQUIVALENTES A DICIEMBRE 31 DE 2007		11.905.000
EFFECTIVO Y SUS EQUIVALENTES A DICIEMBRE 31 DE 2008		1.393.000
DIFERENCIA DEL EFECTIVO INICIAL Y FINAL		-10.512.000


FELIPE EDUARDO MARINO ISAZA
PRESIDENTE



MARIBEL OSORIO
CONTADORA
TP 95130-T



WILLIAM GONZALEZ A
REVISOR FISCAL
T9 4275-T

LIGA DE PATINAJE DE ANTIOQUIA LIPATIN
NIT 890.906.355-8
ESTADO DE RESULTADOS COMPARADO
AL 31 DE DICIEMBRE 2008 - 2007
CIFRAS EN MILES DE PESOS

	NOTAS	2008	2007	VARIACION ABSOLUTA	%
INGRESOS OPERACIONALES					
VENTA DE OTROS PRODUCTOS	8-1	37.120.000	46.516.000	-9.396.000	-20,20%
ACTIVIDADES DE LA ESCUELA	8-2	387.874.000	414.887.000	-27.013.000	-6,51%
OTRAS ACTIVIDADES DE LA LIGA	8-3	62.964.000	32.480.000	30.484.000	93,85%
OTRAS ACTIVIDADES DE SERVICIO	8-4	5.760.000	4.736.000	1.024.000	21,62%
DEVOLUCION EN VENTAS	8-5	-1.619.400	-2.596.000	976.600	-37,62%
TOTAL INGRESOS		492.098.600	496.023.000	-3.924.400	-0,79%
MENOS COSTO DE LA MERCANCIA VENDIDA	8A	-20.302.000	-34.302.000	14.000.000	-40,81%
UTILIDAD BRUTA		471.796.600	461.721.000	10.075.600	2,18%
GASTOS OPERACIONALES					
DE ADMINISTRACION	10	540.644.000	773.705.000	-233.061.000	-30,12%
OTROS GASTOS		1.009.000	2.256.000	-1.247.000	-55,27%
TOTAL GASTOS OPERACIONALES		541.653.000	775.961.000	-234.308.000	-30,20%
UTILIDAD OPERACIONAL		-69.856.400	-314.240.000	244.383.600	-77,77%
GASTOS E INGRESOS NO OPERACIONALES					
GASTOS NO OPERACIONALES Y/O FINANCIEROS	11	15.798.000	36.153.000	-20.355.000	-56,30%
OTROS INGRESOS	9	57.615.000	300.699.000	-243.084.000	-80,84%
TOTAL GASTOS E INGRESOS NO OPERACIONALES		41.817.000	264.546.000	-222.729.000	-84,19%
EXCEDENTE O PERDIDA DEL EJERCICIO	12	-28.039.400	-49.694.000	21.654.600	-43,58%


FELIPE EDUARDO MARINO ISAZA
PRESIDENTE


MARIBEL OSORIO MIRA
CONTADORA
TP 85130-T


WILLIAM GONZALEZ A
REVISOR FISCAL
T9 4275-T

LIGA DE PATINAJE DE ANTIOQUIA LIPATIN
NIT 890.906.355-8
ESTADO DE CAMBIO EN EL PATRIMONIO
AL 31 DE DICIEMBRE 2008 - 2007
CIFRAS EN MILES DE PESOS

DESCRIPCION	SALDO A DIC 31/2006	AUMENTO	DISMINUCION	SALDO A DIC 31/2007
CAPITAL SOCIAL	24.679.000			24.679.000
UTILIDAD DE EJERCICIOS ANTERIORES	43.595.000	-49.694.000		-6.099.000
RESULTADO DEL EJERCICIO	-49.694.000		-21.655.000	-28.039.000
SALDO A DIC 31 DE 2008				-9.459.000


FELIPE EDUARDO MARINO ISAZA
PRESIDENTE


MARIBEL OSORIO MIRA
CONTADORA
TP 95130-T


WILMAR GONZALEZ A
REVISOR FISCAL
T9 4275-T